

МИНИСТЕРСТВО ПРОСВЕЩЕНИЯ РОССИЙСКОЙ ФЕДЕРАЦИИ
МИНИСТРЕСТВО ОБРАЗОВАНИЯ ДОНЕЦКОЙ НАРОДНОЙ РЕСПУБЛИКИ
УПРАВЛЕНИЕ ОБРАЗОВАНИЯ АДМИНИСТРАЦИИ ГОРОДА ШАХТЁРСКА
МУНИЦИПАЛЬНОЕ БЮДЖЕТНОЕ ОБРАЗОВАТЕЛЬНОЕ УЧРЕЖДЕНИЕ
«ШАХТЁРСКАЯ СРЕДНЯЯ ШКОЛА № 18»

РЕКОМЕНДОВАНО
Решением педагогического
совета школы
Протокол
от «29» августа 2023 г.
№ 1

СОГЛАСОВАНО
Зам. директора по УВР
_____ Е.Н. Давиденко
«30» августа 2023 г.

УТВЕРЖДЕНО
Приказом МБОУ
«Шахтёрская средняя
школа №18»
от «30» августа 2023г.
№ 130

**ПРОГРАММА ДОПОЛНИТЕЛЬНОГО ОБРАЗОВАНИЯ
ФИЗКУЛЬТУРНО-СПОРТИВНОЙ НАПРАВЛЕННОСТИ
«Волейбол»**

уровень программы - *базовый*
адресат – *11 -17 лет*
срок реализации – *1 год*

Разработчик:
Шандюк Алина
Александровна,
учитель физической
культуры

г. Шахтерск, 2023 г.

ПАСПОРТ

Учреждение, реализующее программу

МУНИЦИПАЛЬНОЕ БЮДЖЕТНОЕ
ОБРАЗОВАТЕЛЬНОЕ УЧРЕЖДЕНИЕ

«ШАХТЁРСКАЯ СРЕДНЯЯ ШКОЛА №18»

Название программы

Адрес: г. Шахтерск, ул. Суворова, 11
Программа дополнительного образования
Физкультурно-спортивной направленности
«Волейбол»

ФИО., должность разработчика программы

Шандюк Алина Александровна,
учитель физической культуры

Где, когда и кем утверждена

Программа рассмотрена на заседании Педагогического совета школы, Протокол № 1, утверждена приказом МБОУ «Шахтёрская средняя школа №18» от «30» августа 2023г. № 130

Сведения о программе:
Аннотация

Занятия волейболом способствуют развитию и совершенствованию учащихся основных физических качеств – выносливости, координации движений, скоростно-силовых качеств, формированию различных двигательных навыков, укреплению здоровья, а также формируют личностные качества ребенка: коммуникабельность, волю, чувство товарищества, чувство ответственности за содеянные перед собой и товарищами. Стремление превзойти соперника в быстроте действий, изобретательности, меткости подачи, чёткости удара и других действий, направленных на достижение победы, учит учащихся мобилизовать свои возможности, действовать с максимальным напряжением сил, преодолевать трудности, возникающие в ходе спортивной борьбы.

Уровень освоения программы
Возраст учащихся
Срок реализации программы
Формы занятий
Количество часов в год
Предполагаемая форма обучения по программе

Базовый
11 -17 лет
1 год
Групповые,
68
Очная

Пояснительная записка

Волейбол — один из игровых видов спорта в программах физического воспитания учащихся общеобразовательных учреждений. Он включён в урочные занятия, широко практикуется во внеклассной и внешкольной работе — это занятия в спортивной секции по волейболу, физкультурно- массовые и спортивные мероприятия (соревнования в общеобразовательном учреждении, на уровне района, округа, матчевые встречи и т.п.). Чтобы играть в волейбол, необходимо уметь быстро выполнять двигательные действия, высоко прыгать, мгновенно менять направление и скорость движения, обладать ловкостью и выносливостью.

Дополнительная образовательная программа «Волейбол» имеет **физкультурно-спортивную направленность**, т.е. предполагает развитие и совершенствование у занимающихся основных физических качеств, формирование различных двигательных навыков, укрепление здоровья, расширение кругозора, формирование межличностных отношений в процессе освоения этой программы.

Уровень образования – базовый.

Данная рабочая программа разработана на основе методического пособия «Внеурочная деятельность учащихся. Волейбол.» Москва: «Просвещение» 2011 г.

Нормативно-правовые документы

- Федеральный Конституционный Закон от 04.10.2022 г. № 5-ФКЗ «О принятии в Российскую Федерацию Донецкой Народной Республики и образовании в составе Российской Федерации нового субъекта – Донецкой Народной Республики».
- Федеральный Закон Российской Федерации от 29.12.2012 г. № 273 «Об образовании в Российской Федерации».
- Распоряжение Правительства Российской Федерации от 31.03.2022 г. № 678-р «Об утверждении Концепции развития дополнительного образования детей до 2030 г.».
- Постановление Правительства Российской Федерации от 05.08.2013 г. № 662 «Об осуществлении мониторинга системы образования».
- Приказ Министерства просвещения Российской Федерации от 03.09.2019 г. № 467 «Об утверждении Целевой модели развития региональных систем дополнительного образования детей».
- Приказ Министерства просвещения Российской Федерации от 27.07.2022 г. № 629 «Об утверждении Порядка организации и осуществления образовательной деятельности по дополнительным общеобразовательным программам».
- Приказ Министерства образования и науки Российской Федерации от 23.08.2017 г. № 816 «Об утверждении порядка применения организациями, осуществляющими образовательную деятельность, электронного обучения, дистанционных образовательных технологий при реализации образовательных программ».

- Письмо Министерства образования и науки Российской Федерации «О направлении информации» от 18.11.2015 г. № 09-3242 «Методические рекомендации по проектированию дополнительных общеразвивающих программ (включая разноуровневые программы)».
- Письмо Министерства образования и науки Российской Федерации от 18.07.2003 г. №28-02-484/16 «Требования к содержанию и оформлению образовательных программ дополнительного образования детей».
- Письмо Министерства образования и науки Российской Федерации от 28.08.2015 г. № АК-2563/05 «О методических рекомендациях» (вместе с «Методическими рекомендациями по организации образовательной деятельности с использованием сетевых форм реализации образовательных программ).
- Письмо Министерства образования и науки Российской Федерации Департамента молодежной политики, воспитания и социальной защиты детей от 11.12.2006 г. № 06-1844 «О примерных требованиях к программам дополнительного образования детей».
- Приказ МБОУ «Шахтёрская средняя школа №18» от 29.08.2023 г. № 137.
- Приказ МБОУ «Шахтерская средняя школа № 18» от 29.08.2023 г. №130.

Актуальность программы

Занятия волейболом улучшают работу сердечно-сосудистой и дыхательной систем, укрепляют костную систему, развивают подвижность суставов, увеличивают силу и эластичность мышц. Постоянное взаимодействие с мячом способствует улучшению глубинного и периферического зрения, точности и ориентировке в пространстве. Развивается двигательная реакция на зрительные и слуховые сигналы. Игра в волейбол требует от занимающихся максимального проявления физических возможностей, волевых усилий и умения пользоваться приобретёнными навыками. Проявляются положительные эмоции: жизнерадостность, бодрость, желание победить.

Развивается чувство ответственности, коллективизма, скорость принятия решений. Благодаря своей эмоциональности игра в волейбол представляет собой средство не только физического развития, но и активного отдыха. Широкому распространению волейбола содействует несложное оборудование: небольшая площадка, сетка, мяч.

Новизна программы в том, что она учитывает специфику дополнительного образования и охватывает значительно больше желающих заниматься этим видом спорта, предъявляя посильные требования в процессе обучения. Простота в обучении, простой инвентарь, делает этот вид спорта очень популярным среди школьников и молодёжи, являясь увлекательной спортивной игрой, представляющей собой эффективное средство физического воспитания и всестороннего физического развития.

Педагогическая целесообразность- позволяет решить проблему занятости свободного времени детей, формированию физических качеств, пробуждение интереса детей к новой деятельности в области физической культуры и спорта.

ЦЕЛИ И ЗАДАЧИ КУРСА

Игра в волейбол направлена на всестороннее физическое развитие и способствуют совершенствованию многих необходимых в жизни двигательных и морально-волевых качеств.

Цель программы – формирование у воспитанников навыков игры в волейбол.

Основными задачами программы являются:

Укрепление здоровья;

Содействие правильному физическому развитию;

Приобретение необходимых теоретических знаний;

Овладение основными приемами техники и тактики;

Воспитание воли, смелости, настойчивости, дисциплинированности, коллективизма, чувства дружбы.

Привитие учащимся организаторских навыков;

Повышение специальной, физической, тактической подготовки учащихся по волейболу;

Участие в школьных соревнованиях, подготовка учащихся к районным соревнованиям;

Принимаются все желающие, допущенные по состоянию здоровья врачом.

Форма организации детей на занятии: групповая, игровая, индивидуально-игровая.

Форма проведения занятий: индивидуальная, практическая, комбинированная, соревновательная.

Форма и способы проверки результативности учебно-тренировочного процесса:

Основной показатель работы по волейболу - выполнение в конце каждого года программных требований по уровню подготовленности занимающихся, выраженных в количественно-качественных показателях технической, тактической, физической, интегральной, теоретической подготовленности, физического развития.

Диагностика результатов проводится в виде тестов и контрольных упражнений.

Контрольные тесты и упражнения проводятся в течении всего учебно-тренировочного годового цикла 2 – 3 раза в год.

Контрольные игры проводятся регулярно в учебных целях как более высокая ступень учебных игр с заданиями. Кроме того, контрольные игры незаменимы при подготовке к соревнованиям.

Содержание кружка отвечает требованию к организации внеурочной деятельности.

Адресат программы: обучающиеся 11-17 лет.

Календарный учебный график

Формы организации
учебной деятельности

Год обучения	Возраст учащихся	Групповые занятия (кол-во учебных часов в неделю)	Сводные занятия (кол-во учебных	Работа по индивидуальному учебному плану	Дата начала обучения по программе	Дата окончания обучения по программе	Кол-во учебных часов в год	Режим занятий
1	от 11 до 17 лет	2			01 сентября	31 мая	70	2 по 45 мин.

ЛИЧНОСТНЫЕ, МЕТАПРЕДМЕТНЫЕ И ПРЕДМЕТНЫЕ РЕЗУЛЬТАТЫ ОСВОЕНИЯ ПРЕДМЕТА

Личностные результаты отражаются в индивидуальных качественных свойствах обучающихся, которые приобретаются в процессе освоения учебного предмета. Эти качественные свойства проявляются, прежде всего, в положительном отношении обучающихся к занятиям двигательной (физкультурной) деятельностью, накоплении необходимых знаний, а также в умении использовать занятия волейболом для удовлетворения индивидуальных интересов и потребностей, достижения личностно значимых результатов в физическом совершенстве. При занятиях волейболом стимулируется работа сердечно-сосудистой системы, развивается выносливость, скоростно-силовые и скоростные способности, укрепляются крупные мышц рук, плеч, ног. Волейбол развивает такие жизненно важные качества как реакция на движущийся объект, реакция антиципации (предугадывания), быстрота мышления и принятия решений в неожиданно меняющихся игровых условиях, концентрация внимания и распределение внимания, что существенно сказывается на умственной деятельности и процессе обучения. Происходит общее укрепление и оздоровление организма. Дети учатся понимать собственное тело, управлять им, что помогает избежать травмоопасных ситуаций на переменах и при всех видах физической активности. Соревновательный элемент в волейболе способствует развитию личности ребенка, в частности качеств лидера, воспитывает целеустремленность и бойцовские качества. Волейбол позволяет выразить себя как индивидуально, так и как игрока команды. Способствует развитию уверенности в себе, умению ставить и решать двигательные задачи. Через усвоение волейбольного этикета служит прекрасным средством коммуникативного общения, развивает навыки сотрудничества и взаимопонимания.

Метапредметные результаты характеризуют уровень

сформированности качественных универсальных способностей обучающихся, проявляющихся в активном применении знаний и умений в познавательной и предметно-практической деятельности. Приобретенные на базе освоения содержания предмета «Физическая культура», в единстве с освоением программного материала других образовательных дисциплин, универсальные способности потребуются как в рамках образовательного процесса - умение учиться, так и в реальной повседневной жизни обучающихся.

В области физической культуры:

- владение широким арсеналом двигательных действий и физических упражнений на базе овладения упражнениями с мячом, активное использование волейбола в самостоятельно организуемой спортивно-оздоровительной и физкультурно-оздоровительной деятельности;
- владение способами наблюдения за показателями индивидуального здоровья, физического развития, использование этих показателей в организации и проведении самостоятельных форм занятий по волейболу.

Предметные результаты характеризуют опыт обучающихся в творческой двигательной деятельности, которые приобретаются и закрепляются в процессе освоения. Приобретаемый опыт проявляется в освоении двигательных умений и навыков, умениях их применять при решении практических задач, связанных с организацией и проведением самостоятельных занятий по волейболу.

В области познавательной культуры:

- владение знаниями об особенностях индивидуального здоровья и о функциональных возможностях организма, способах профилактики заболеваний средствами физической культуры, в частности волейбола;

В области нравственной культуры:

- способность управлять своими эмоциями, проявлять культуру общения и взаимодействия в процессе занятий физической культурой, игровой и соревновательной деятельности в волейболе;
- владение умением предупреждать конфликтные ситуации во время совместных занятий физической культурой и спортом, разрешать спорные проблемы на основе уважительного и доброжелательного отношения к окружающим, самообладанием при проигрыше и выигрыше.

В области трудовой культуры:

- умение содержать в порядке спортивный инвентарь и оборудование, спортивную одежду, осуществлять их подготовку к занятиям и спортивным соревнованиям.

В области эстетической культуры:

- умение длительно сохранять правильную осанку при разнообразных формах движения и передвижений;
- умение передвигаться и выполнять сложно координационные движения красиво легко и непринужденно.

В области коммуникативной культуры:

- владение умением оценивать ситуацию и оперативно принимать решения,

находить адекватные способы поведения и взаимодействия с партнерами во время учебной и игровой деятельности.

В области физической культуры:

- владение навыками выполнения жизненно важных двигательных умений (ходьба, бег, прыжки, и др.) различными способами, в различных изменяющихся внешних условиях;
- владение навыками выполнения разнообразных физических упражнений, технических действий в настольном теннисе, а также применения их в игровой и соревновательной деятельности;
- умение максимально проявлять физические способности при выполнении тестовых заданий по настольному теннису.

СОДЕРЖАНИЕ ПРОГРАММЫ

Содержание занятий	часы
Теоретические сведения	
Краткий обзор развития волейбола в России. Оборудование и инвентарь.	2
Гигиена и врачебный контроль. Меры безопасности. Правила игры в настольный теннис.	4
Итого:	6
Практические занятия	
Общая и специальная подготовка	6
Основы техники и тактики игры	54
Контрольные игры.	2
Итого:	62
Всего часов:	68

Материал программы дается в трех разделах:

- основы знаний;
- общая и специальная физическая подготовка техника;
- тактика игры.

ОСНОВЫ ЗНАНИЙ

1. Соблюдение техники безопасности на занятиях волейболом.
2. Краткий обзор состояния и развития волейбола в России.
3. Влияние физических упражнений на строение и функции организмачеловека.
4. Правила соревнований по волейболу.

КРАТКАЯ ХАРАКТЕРИСТИКА ВОЛЕЙБОЛА

Волейбол (англ. *volleyball* — отбивать мяч на лету) игра с мячом двух команд по 6 человек на площадке 18_9 м, разделённой пополам сеткой.

Цель игры — ударом рук по мячу переправить его на сторону соперника так, чтобы тот не мог возвратитть мяч обратно, не нарушая правил. Команда

должна переправить мяч сопернику, использовав не более трёх ударов. При этом игрок не может ударить по мячу два раза подряд.

Задачи игроков — в соответствии с правилами направить мяч над сеткой и приземлить его на сторону соперника (в пределах границ площадки) или заставить соперника совершить ошибку.

Место для игры. Площадка для игры в волейбол представляет собой прямоугольник размером 18_9 м. Две боковые и две лицевые линии ограничивают игровую площадку. Средняя линия разделяет её на две равные половины (9_9 м). Каждая половина имеет одинаковую разметку. Ширина всех линий разметки 5 см. Она входит в размеры площадки. На каждой половине площадки в 3 м от средней линии нанесена линия нападения (её ширина входит в размеры передней зоны) и продолжена за боковыми линиями

дополнительными прерывистыми линиями — пятью короткими 15-сантиметровыми линиями шириной 5 см, нанесёнными через 20 см.

Мяч. Имеет наружную оболочку из мягкой кожи (рис. 1). Окружность мяча 65—67 см, вес 260—280 г.

Его цвет должен быть однотонным и светлым или комбинированным. Наиболее оптимальна комбинированная бело-жёлто-синяя расцветка мяча.

Основные правила игры

Перед началом игры. Судья проводит между капитанами команд жеребьёвку по определению первой подачи и сторон площадки в первой партии. С этой целью он предлагает им угадать, например, в какой руке находится маленький предмет или на какую сторону упадёт монета (орёл или решка). Команде капитана, ответившего правильно, предоставляется право выбрать сторону площадки или первыми подавать мяч. Проигравший принимает оставшуюся альтернативу.

Начальная расстановка игроков на площадке. В игре участвует шесть игроков от каждой команды. Игроки на площадке располагаются следующим образом: три игрока передней линии занимают позиции 4 (передний левый игрок), 3 (передний центральный игрок), 2 (передний правый игрок), другие три игрока (игроки задней линии) занимают позиции 5 (задний левый игрок), 6 (задний центральный игрок), 1 (задний правый игрок). В момент подачи каждый игрок задней линии должен быть расположен дальше от сетки, чем соответствующий игрок передней линии.

Начало игры. Игра начинается по свистку судьи с подачи, которую выполняет задний правый волейболист, находящийся в зоне подачи. Игрок подаёт мяч, ударяя кистью, чтобы он перелетел через сетку на сторону соперника. Подача может производиться снизу или сверху открытой ладонью. На подачу мяча отводится 8 с после сигнала судьи. Подача может быть сделана из любой точки за задней (лицевой) линией поля. Розыгрыш мяча продолжается до тех пор, пока он не коснётся площадки, не уйдёт за

пределы площадки или пока команда не совершит ошибки. Команда, выигравшая розыгрыш, получает очко. При получении права на подачу игроки перемещаются из зоны в зону (на одну позицию) по часовой стрелке: игрок позиции 2 переходит на позицию 1 для подачи, игрок позиции 1 переходит на позицию би т. д.

Продолжительность игры. Игра может состоять из 3 или 5 партий, каждая из которых продолжается до тех пор, пока одна из команд не наберёт 25 очков с преимуществом минимум в 2 очка. При равном счёте 24:24 игра продолжается, пока одна из команд не получит преимущество в 2 очка (26:24, 27:25, ...). Время партий не ограничено. За каждый выигранный мяч команда получает 1 очко. По окончании каждой партии команды меняются сторонами площадки и правом первой подачи. Перерывы между партиями продолжаются 3 мин. При ничейном счёте в партиях (1:1 для игры, состоящей из 3 партий, или 2:2 для игры, состоящей из 5 партий) играется решающая третья (пятая) партия до 15 очков с минимальным преимуществом в 2 очка. После набора одной из команд 8 очков команды меняются сторонами площадки, сохраняя прежнюю расстановку игроков. Если играется решающая партия, то должна быть проведена новая жеребьёвка.

Либеро. Это игрок оборонительного плана, который может находиться в любой точке задней зоны. Это очень ловкий игрок с хорошей реакцией. Он имеет форму, по цвету отличающуюся от формы других игроков команды. Основная его функция в игре — защитные действия: приём подачи, приём мяча от нападающего удара, на страховке. Ему не разрешается выполнять атакующий из любой точки площадки, если на момент удара мяч полностью находится выше верхнего края сетки. Либеро не имеет права на подачу, блокирование и осуществление попытки блокирования. Ошибки, влекущие проигрышочка: мяч переправляется на сторону соперника более чем тремя касаниями; волейболист дважды подряд касается мяча (двойное касание); игрок касается сетки при игровом действии с мячом; волейболист проникает на площадку соперника; игрок задней линии выполняет атакующий удар (т. е. удар, в результате которого мяч переправляется на сторону соперника) из передней линии, если при этом мяч находится выше уровня сетки; производится касание мяча, приводящее к его «задержке» (т. е. бросок мяча) игрок блокирует подачу мяча соперника, касается мяча в пространстве соперника, касается мяча до или во время атакующего удара соперника; мяч уходит «за»; мяч касается площадки команды.

Организация и проведение занятий

Во внеурочной деятельности учащиеся общеобразовательной школы занимаются волейболом в школьной спортивной секции, участвуют во внутришкольных и внешкольных соревнованиях по волейболу. Основными

задачами учебно-тренировочного процесса в школьной спортивной секции по волейболу являются: пропаганда здорового образа жизни, укрепление здоровья, содействие гармоническому физическому развитию занимающихся; популяризация волейбола как вида спорта и активного отдыха; формирование у учащихся устойчивого интереса к занятиям волейболом; обучение технике и тактике игры в волейбол; развитие физических способностей (силовых, скоростных, скоростно-силовых, координационных, выносливости, гибкости); формирование у учащихся необходимых теоретических знаний; воспитание моральных и волевых качеств. Занятие по волейболу состоит из трёх взаимосвязанных и в то же время относительно самостоятельных частей: а) подготовительной (разминка); б) основной; в) заключительной.

Подготовительная часть (разминка) обеспечивает оптимальную эластичность связок, сухожилий, мышц, подвижность звеньев двигательного аппарата и функциональное вбратывание систем организма.

Примерное содержание подготовительной части занятия:

1. Ходьба в колонне по одному: обычная в сочетании с выполнением упражнений для рук (круговые движения руками в плечевых суставах с большой амплитудой, сжимание и разжимание пальцев рук, сгибание и разгибание рук в лучезапястных суставах, круговые движения кистями); на носках; на внешней и внутренней стороне стоп; в полуприседе; приседе.
2. Медленный бег в колонне по одному (1,5—2 мин): лицом вперёд; приставными шагами левым и правым боком вперёд; спиной вперёд; «змейкой».
3. Ходьба в сочетании с выполнением упражнений на восстановление дыхания.
4. Общеразвивающие и специальные подготовительные упражнения.
5. Прыжковые упражнения: прыжки вверх со взмахом рук, прыжки вверх из упора присев; прыжки на одной и на обеих ногах от одной лицевой линии волейбольной площадки до другой лицом вперёд, боком и спиной вперёд; с поворотом на 180°.

Методическое указание. Координационная структура некоторых упражнений, выполняемых в подготовительной части занятия, должна быть сходной с двигательными действиями, включёнными в основную часть занятия.

В **основной части** занятия решаются следующие основные задачи: обучение технике и тактике игры, их закрепление и совершенствование; формирование умений применять технико-тактические действия в двусторонней игре; развитие физических способностей. В начале основной части занятия изучается новый учебный материал. Закрепление и совершенствование технических приёмов и тактических действий осуществляется в середине и

в конце основной части урока. Чтобы хорошо и быстро освоить новое, особенно сложные движения, и избежать появления ошибок, рекомендуется в техническую подготовку включать подготовительные и подводящие упражнения. Эти упражнения надо выполнять перед началом освоения новых движений. Упражнения на совершенствование технических приёмов следует выполнять в парах, во встречных колоннах, с перемещением в противоположную колонну.

Целенаправленное развитие физических способностей осуществляется на уроках в следующей последовательности: вначале скоростные, скоростно-силовые, координационные упражнения, затем силовые упражнения и упражнения на выносливость. В связи с тем, что учащиеся не всегда с удовольствием выполняют некоторые учебные задания, связанные с многократным повторением однообразных двигательных действий, целесообразно организовать их выполнение в игровой и соревновательной форме (подвижные игры, эстафеты, игровые задания, соревнования — кто лучше, точнее, быстрее). Занятие рекомендуется заканчивать двусторонней учебно-тренировочной игрой. Перед двусторонней игрой учитель распределяет учащихся на команды в зависимости от уровня их подготовленности. В старших классах судьи назначаются из числа занимающихся. При необходимости следует останавливать игру, давать соответствующие корректировочные указания, задания по тактике игры, по использованию технических приёмов, разучиваемых на уроке, обращать внимание на допускаемые учащимися ошибки.

В **заключительной части** занятия подводят итоги, отмечают положительные моменты и допущенные недочёты, дают задание для самостоятельной работы. Для лучшего и более быстрого усвоения материала занимающимся целесообразно давать домашние индивидуальные задания: по физической подготовке (упражнения для развития силовых, скоростных и скоростно-силовых способностей); по технической подготовке (упражнения в передачах, подаче, нападающем ударе); по тактической подготовке (изучение тактики по игровым функциям, решение тактических задач)

Основные требования к учащимся «Волейбол» школьной программы

В результате изучения раздела «Волейбол» курса «Физическая культура» на занятиях и внеурочной деятельности учащиеся должны: **знать**

значение волейбола в развитии физических способностей и совершенствовании функциональных возможностей организма занимающихся; правила безопасного поведения во время занятий волей-болом; названия разучиваемых технических приёмов игры и основы правильной техники; наиболее типичные ошибки при выполнении технических приёмов и тактических действий; упражнения для развития физических способностей (скоростных,

скоростно-силовых, координационных, выносливости, гибкости); контрольные упражнения (двигательные тесты) для оценки физической и технической подготовленности и требования к технике и правилам их выполнения; основное содержание правил соревнований по волейболу; жесты волейбольного судьи; игровые упражнения, подвижные игры и эстафеты с элементами волейбола;

уметь

соблюдать меры безопасности и правила профилактики травматизма на занятиях волейболом; выполнять технические приёмы и тактические действия; контролировать своё самочувствие (функциональное состояние организма) на занятиях волейболом; играть в волейбол с соблюдением основных правил; демонстрировать жесты волейбольного судьи; проводить судейство по волейболу.

Физическая подготовка в волейболе направлена на развитие физических способностей и повышение функциональных возможностей систем организма, несущих основную нагрузку в игре. Физическая подготовка является важным условием успешного освоения технических приёмов и тактических действий, а также надёжности игровых действий волейболистов в про-

цессе соревновательной деятельности. Она является как бы фундаментом, основной базой, на которой формируется мастерство волейболиста. Эффективность физической подготовки зависит от правильного выбора *средств* (общеразвивающих и специально подготовительных упражнений), которые характеризуются определённым тренировочным эффектом и позволяют целенаправленно

воздействовать на развитие физических способностей, специфических для волейбола (прыгучесть, быстрота двигательной реакции, скорость одиночного движения, прыжковая выносливость и др.), а также от умелого применения

методов выполнения физических упражнений. Приобретаемый в процессе физической подготовки уровень развития физических способностей называется *физической подготовленностью*.

Скоростные способности

Скоростные способности — возможности человека, обеспечивающие выполнение им двигательных действий в минимальный для данных условий отрезок времени.

Основы физической подготовки

В волейболе к числу основных скоростных способностей относятся: 1) быстрота двигательной реакции на движущийся объект; 2) быстрота одиночного движения; 3) быстрота перемещения.

Основными средствами развития скоростных способностей являются упражнения, выполняемые с предельной либо околопредельной скоростью, т. е. *скоростные упражнения*.

Двигательная реакция — это умение быстро и точно

реагировать в различных условиях двигательной деятельности.

Реакция на движущийся объект — это реагирование на движущийся объект (мяч, перемещение игроков своей команды и команды соперника и т. д.). Волейболист должен увидеть мяч, посланный соперником

или игроком своей команды, оценить направление и скорость его полёта, выбрать план действий и начать незамедлительно и эффективно действовать. Особенно ярко эти требования проявляются в игре сетки и приёме подачи.

Упражнения

1. В парах. Встречные неточные передачи мяча с перемещением игроков вправо, влево, вперёд, назад.

2. Четыре-пять занимающихся становятся по кругу диаметром 4—5 м примерно на равном расстоянии друг от друга. Перемещаясь по кругу бегом, каждый из школьников поочередно выполняет передачу мяча над собой и делает ускорение вперёд; следующий за ним партнёр занимает его место

и осуществляет приём и передачу мяча над собой и т. д.

3. Подвижные игры с быстрым реагированием на движущийся объект или предмет: «Салки», «Подвижная цель», «Охотники и утки», «Перехвати мяч», «В одно касание» и др.

Методическое указание. При выполнении упражнений следует постепенно увеличивать скорость полёта мяча, внезапность его появления, сокращать путь полёта.

Родиного движения. Проявляется в способности с высокой скоростью выполнять отдельные двигательные действия (например, удар рукой по волейбольному мячу; выпад вперёд (в сторону) при приёме быстролетящего мяча и др.).

Упражнения: одиночные движения рукой, ногой на скорость выполнения.

Быстрота перемещения. Проявляется в способности преодолевать определённое расстояние в наиболее короткий отрезок времени и своевременно выходить к быстролетящему мячу.

Упражнения

1. Пробегание с максимальной скоростью коротких отрезков 5—10 м с места и с ходу.

2. Стартовый рывок на 6—9 м из различных исходных положений: стойка волейболиста; стоя боком к направлению движения; стоя спиной к направлению движения; из приседа; из упора присев; из упора лёжа; из упора лёжа на бёдрах; из положения лёжа на груди, сед согнув ноги и др.

3. Бег от лицевой линии волейбольной площадки к средней линии (сетке) из различных исходных положений: стойка волейболиста; выпад вперёд; выпад в сторону; полуприсед; присед; сед; сед согнув ноги; упор на коленях и др. по звуковому сигналу (свисток, команда «Марш!» или хлопок ладонями) и зрительному ориентиру (подброшенному вверх волейбольному мячу).

4. Из основной стойки волейболиста выпад вправо (влево), назад (вперёд) и стартовый рывок 6—9 м.
5. Быстрые перемещения (влево, вправо, вперёд, назад) с последующей имитацией технического приёма или выполнением его.
6. В парах. После передачи мяча обежать партнёра и вернуться на исходную позицию. Партнёр одну передачу выполняет над собой и повторяет действия первого.
7. Передача мяча над собой в 3 м от сетки. По сигналу рывок до сетки, коснуться её рукой и вернуться на исходную позицию, продолжая выполнять передачи над собой.
8. Игры и эстафеты с бегом на короткие дистанции: «День и ночь», «Рывок к мячу», «Встречная эстафета», «Кто первый» и др.

Скоростно-силовые способности

Скоростно-силовые способности проявляются в двигательных действиях, в которых наряду со значительной силой мышц требуется и быстрота движений. Для волейболистов наиболее важное значение имеют: прыгучесть — способность к выполнению прыжков с большой высотой подъёма ОЦМТ или с высокой дальностью; скоростная сила (скорость и сила одиночного движения) — атакующий удар, подача мяча.

Прыгучесть зависит от развиваемой в отталкивании мощности, что, в свою очередь, связано суровым взрывной силы — способности проявлять большие величины силы в наименьшее время.

Специфическими особенностями проявления прыгучести

в волейболе являются: быстрота и своевременность прыжка; выполнение прыжка с места или небольшого разбега, преимущественно в вертикальном направлении (блокирование, нападающие удары);

выполнение прыжка с высоко поднятыми руками (блокирование); неоднократное повторение прыжков (при блокировании атакующих ударов соперника). Уровень развития прыгучести зависит от силы мышц бедра, голени, стопы. Однако у большинства учащихся, занимающихся волейболом, эти группы мышц остаются наиболее слабым звеном опорно-двигательного аппарата. Для развития прыгучести необходимо систематически применять специальные прыжковые упражнения:

- 1) с преодолением веса собственного тела;
- 2) с внешним отягощением (гантели, гири, диски и гриф от штанги и др.);
- 3) с использованием вспомогательного оборудования и спортивного инвентаря (гимнастические скамейки, стенки, гимнастический конь, легкоатлетические барьеры, разновысокие тумбы, набивные мячи, скакалки и др.);
- 4) игры и эстафеты с прыжками.

Прыжковые упражнения с преодолением веса собственного тела

1. Прыжки на прямых ногах с поднятыми вверх руками. Прыжки выполняются толчком двух ног, приземление — на упругую стопу.

2. Выпрыгивания вверх из глубокого приседа толчком двух ног и взмахом рук. Упражнение выполняется сериями по 10—15 повторений.
3. Прыжки с места вперёд толчком двух ног с последующим быстрым отталкиванием вверх.

Методическое указание. Для проявления максимальных усилий в отталкивании желательнее подвесить на разной высоте ориентиры (например, волейбольные мячи), которые надо достать руками.

4. Прыжки вверх из глубокого приседа (спина прямая): шаг — присед — прыжок.
5. Выпрыгивания волейболистов из полуприседа и глубокого приседа после одного приставного шага (имитация блокирования).

Прыжковые упражнения с внешним отягощением небольшого веса

1. Выпрыгивания вверх с гантелями в руках из: а) полуприседа; б) приседа.
2. Выпрыгивания вверх из глубокого приседа с выносом набивного мяча вверх на прямые руки.
3. Прыжки вверх на месте и с продвижением вперёд на двух ногах, удерживая набивной мяч на прямых руках над головой.

Прыжковые упражнения с использованием вспомогательного оборудования и спортивного инвентаря

Прыжковые упражнения со скакалкой

1. Прыжки через скакалку поочередно на одной и двух ногах.

Методическое указание. Упражнение выполняется на передней части стопы (не касаясь пяткой опоры) с незначительным сгибанием ног в коленных суставах.

Прыжки через скакалку на одной и двух ногах на гимнастическом мате.

Прыжковые упражнения с использованием опоры

1. Многократные напрыгивания и спрыгивания с повышенной опоры 40—50 см и выше (тумба, сложенные гимнастические маты) толчком двумя ногами.
2. Напрыгивание на возвышение (40—50 см) с последующим быстрым отталкиванием вверх обеими ногами.
3. Спрыгивание с повышенной опоры (40—50 см) с приземлением на слегка согнутые в коленном суставе ноги с последующим быстрым и мощным прыжком вверх с имитацией: блокирования; атакующего удара.

Методическое указание. Прыжковые упражнения выполняются с максимальными усилиями в отталкивании.

Для развития скоростной силы необходимо применять специальные упражнения с быстрыми движениями и небольшими внешними сопротивлениями.

Упражнения с набивным мячом

1. Броски набивного мяча (1 кг) из-за головы двумя руками с активным движением кистей сверху вниз, стоя на месте и в прыжке (бросать перед собой в площадку, гимнастический мат, через сетку).
2. Броски набивного мяча (1 кг) из-за головы двумя руками: а) стоя на одном колене; б) стоя на коленях; в) сидя.
3. Броски набивного мяча (1 кг) одной рукой в прыжке в стену и ловля стоя на площадке.
4. Спрыгивание с повышенной опоры (30—50 см) с набивным мячом в руках с последующим прыжком вверх и выполнением броска набивного мяча (1 кг) из-за головы двумя руками с сильным завершающим движением кистями рук.

Координационные способности

Координационные способности определяют быстроту освоения новых движений, а также умения точно, целесообразно и находчиво, т.е. наиболее совершенно, перестраивать двигательную деятельность при неожиданных (постоянно меняющихся) ситуациях. Основным средством развития и совершенствования координационных способностей являются *физические упражнения повышенной координационной сложности и содержащие элементы новизны*. В волейболе к числу основных координационных способностей относятся: способность занимающегося к ориентированию в пространстве; способность к быстрому перестраиванию своих двигательных действий при изменении ситуации на игровой площадке.

Способность к ориентированию в пространстве проявляется в умении точно определять и своевременно изменять положение тела и осуществлять движение в нужном направлении.

Упражнения

1. Прыжок вверх после поворота на 90, 180°.
2. Челночный бег от лицевой линии волейбольной площадки к сетке лицом вперед и обратно спиной вперед.

Методическое указание. Упражнение выполнять в быстром темпе в течение 10—15 с.

3. Челночный бег с касанием рукой линий на волейбольной площадке: лицевой (стартовой) и на расстоянии 3, 6, 9 м от неё.
4. Бег к набивным мячам в исходном положении спиной вперёд.

Методическое указание. Занимающийся стоит на линии нападения волейбольной площадки перед набивным мячом. Позади него расположены ещё 4 набивных мяча — два на пересечении средней и боковой линий (с обеих сторон) и два на линии нападения на противоположной половине площадки на расстоянии 3 м друг от друга с пронумерованными цифрами от 1 до 4, но не по порядку. Как только преподаватель (тренер) называет цифру, занимающийся быстро поворачивается и бежит к мячу с указанным номером, касается его и бежит назад к мячу, расположенному на лицевой линии. Как только занимающийся касается мяча, преподаватель (тренер) называет новую цифру и т. д.

5. Подбросить волейбольный мяч вперёд-вверх, выполнить кувырок вперёд, быстро встать и поймать летящий мяч (или выполнить передачу партнёру). Способность к перестраиванию двигательных действий

проявляется в умении быстро переключаться от одних двигательных действий к другим соответственно меняющимся условиям.

Упражнения

1. Скоростной рывок от лицевой линии до линии нападения, далее боком до сетки, другим боком до линии нападения другой стороны площадки, далее спиной вперёд до лицевой линии.
2. Выпрыгивание вверх с быстрым переходом на бег спиной вперёд после приземления.
3. Выпрыгивание вверх, быстрый поворот на 180° после приземления и скоростной рывок на 6—9 м.
4. Скоростной рывок от линии нападения лицом к сетке, остановка в стойке, прыжок вверх — перемещение назад спиной до линии нападения, остановка в стойке, прыжок вверх.
5. Скоростной рывок до сетки, имитация нападающего удара, бег спиной вперёд к лицевой линии площадки.
6. Скоростной рывок от лицевой линии до сетки, три прыжка, имитирующих постановку блока, бег спиной вперёд до лицевой линии.
7. В парах. Партнёры стоят у сетки лицом к ней на противоположных сторонах площадки: один двигается приставными шагами с остановками и изменением направления, имитацией блока, другой старается повторить его действия.
8. В парах. Партнёры («нападающий» и «блокирующий») стоят у сетки лицом к ней на противоположных сторонах площадки. «Нападающий» с волейбольным мячом перемещается вдоль сетки, выполняет остановки и в прыжке бросает мяч через сетку, «блокирующий» должен своевременно выбрать место и преградить блоком путь мячу.

9. В парах. Один выполняет кувырок вперёд, второй набрасывает мяч в сторону или впереди первого. Передачей возвратит мяч партнёру.

Выносливость

Выносливость — это способность организма человека противостоять развивающемуся утомлению или снижению работоспособности. Выносливость характеризуется предельным временем выполнения заданной работы. В волейболе большое значение имеет специальная выносливость (игровая и прыжковая выносливость).

Специальная (игровая) выносливость — способность эффективно выполнять технические приёмы и тактические действия, несмотря на возникающее утомление.

Упражнения

1. Быстрые передачи волейбольного мяча о стену в течение 1 мин: на месте; в движении в правую и левую сторону.
2. Челночный бег 10_6 м, 10_9 м.
3. Челночный бег 4_6 м и две подачи на точность после бега, 2—3 серии.
4. Челночный бег 4_3 и 3—4 передачи мяча на точность в мишень на стене, 2—3 серии.
5. Челночный бег на 9—3—6—3—9 м с приёмом мяча в конце каждой дистанции.
6. Бег «ёлочкой».
7. Приседание и резкие разгибания ног с взмахом рук вверх в течение 30 с.
8. Двусторонняя игра с повышенной интенсивностью уменьшенными составами: 4_4; 3_3; 2_2.

Методическое указание. Игра проводится без пауз и остановок. Как только мяч выходит из игры, тут же вводят второй и т. д. В игре «четыре на четыре» применяются два способа расстановки игроков: первый — два игрока у сетки, зоны 4 и 2, два игрока на задней линии, зоны 1 и 5; второй — один игрок у сетки, зона 3, три игрока на задней линии, зоны 1, 6, 5. В игре «три на три» применяется следующий способ размещения игроков на площадке: один игрок у сетки, зона 3, и два — на задней линии, зоны 1 и 5. Все игроки могут участвовать и в блокировании, и в нападении. В игре «два на два» игроки размещаются в зонах 1 и 5.

9. Двусторонняя игра 1_1.

Методическое указание. Игра проводится только в передней зоне игровой площадки. Игрок может владеть мячом от одного до трёх поочерёдных касаний подряд, после чего мяч следует направить через сетку.

Прыжковая выносливость — способность к продолжительному выполнению прыжковых упражнений.

Упражнения

1. Прыжки через скакалку на двух ногах в быстром темпе 1—3 мин.
2. Прыжки толчком одной и двумя ногами влево-вправо через 4—5 скамеек (установленных без промежутков по длине): на месте (1 мин); с продвижением вперёд.
3. Прыжки через скамейки с продвижением вперёд на обеих ногах.

Методическое указание. На площадке устанавливается 10 гимнастических скамеек на расстоянии 1—1,5 м одна от другой.

4. Стойка ноги врозь на двух параллельных скамейках, в руках гиря 8—16 кг (или диск от штанги 5—10 кг). Многократные выпрыгивания из глубокого приседа вверх толчком двух ног и приземлением на скамейки.

Методическое указание. Следить, чтобы спина и руки (в локтевых суставах) не сгибались.

5. Многократные прыжки у сетки с имитацией блокирования.
6. Челночное передвижение вдоль сетки приставными шагами 4_9 м — через каждые два шага имитация блокирования.
7. Челночный бег у сетки 4_6 м, при каждой остановке (смене направления движения) имитация блокирования, 2—3 серии.

Методическое указание. При беге и прыжках усилия максимальные.

8. То же, но после одной остановки выполнить имитацию нападающего удара, после другой — блокирование.
 9. Игры и эстафеты с многократными прыжками.
- Дозировка упражнений для прыжковой выносливости: не менее 15 прыжков в серии (3—4 серии).

Гибкость

Гибкость — это способность выполнять упражнения с большой амплитудой. Применительно к отдельным суставам применяется термин «подвижность», а не «гибкость», например «подвижность в плечевых суставах».

В волейболе наибольшее значение имеет подвижность позвоночника, плечевого, тазобедренного и коленного суставов. Она обеспечивает быстроту движений, увеличивает путь эффективного приложения усилий при выполнении технических приёмов. Недостаточно развитая гибкость затрудняет координацию движений, так как ограничивает перемещения отдельных звеньев тела волейболиста.

В качестве средств развития гибкости используются упражнения, которые можно выполнять с максимальной амплитудой, их называют упражнениями на растягивание. Упражнения на гибкость включают в подготовительную часть занятия. Их следует выполнять до появления ощущения лёгкой болезненности.

СПОСОБЫ ПРОВЕРКИ РЕЗУЛЬТАТИВНОСТИ

Способом проверки результата обучения являются повседневное систематическое наблюдение за учащимися, опрос, участие в школьных и районных соревнованиях. Это позволяет определить степень самостоятельности учащихся и их интереса к занятиям, уровень культуры и мастерства.

СПИСОК ЛИТЕРАТУРЫ

1. Внеурочная деятельность учащихся: «Волейбол»; Москва: «Просвещение» 2012г. Г.А. Колодницкий, В.С. Кузнецов, М.В. Маслов

Приложение №1

Тест

На тему: «История волейбола»

1. Кто придумал волейбол?
 - А) Уильям Морган
 - Б) Джеймс Нейсмит
 - В) Элвуд Браун
2. В каком году был создан волейбол?
 - А) 1750 г.
 - Б) 1903 г.
 - В) 1895 г.
3. Где были проведены первые международные соревнования по волейболу?
 - А) Лондон
 - Б) Бруклин
 - В) Токио
4. Что произошло в 1897 году в истории волейбола?
 - А) утверждены современные размеры площадки, а также размеры и вес волейбольного мяча
 - Б) запущен в производство первый волейбольный мяч
 - В) основана международная федерация по волейболу
5. В каком году волейбол был признан как олимпийский вид спорта?
 - А) 1948 год
 - Б) 1957 год
 - В) 1961 год
6. На каких Олимпийских играх впервые был проведен олимпийский турнир по волейболу?
 - А) Олимпиада 1964 в Токио
 - Б) Олимпиада 1972 в Мюнхене
 - В) Олимпиада 1980 в Москве
7. На каких Олимпийских играх женская сборная СССР впервые выиграла золото?
 - А) Олимпиада 1964 в Токио
 - Б) Олимпиада 1972 в Мюнхене
 - В) Олимпиада 1968 в Мехико
8. Когда возник пляжный волейбол?
 - А) 1920-е гг.
 - Б) 1940-е гг.
 - В) 1960-е гг.
9. В каком году пляжный волейбол стал олимпийским видом спорта?
 - А) 1976 г.
 - Б) 1986 г.
 - В) 1996 г.

10. Что произошло в 1976 году в истории волейбола?

- А) появились первые официальные правила пляжного волейбола
- Б) проведен первый чемпионат мира по пляжному волейболу
- В) пляжный волейбол стал олимпийским видом спорта

Тест

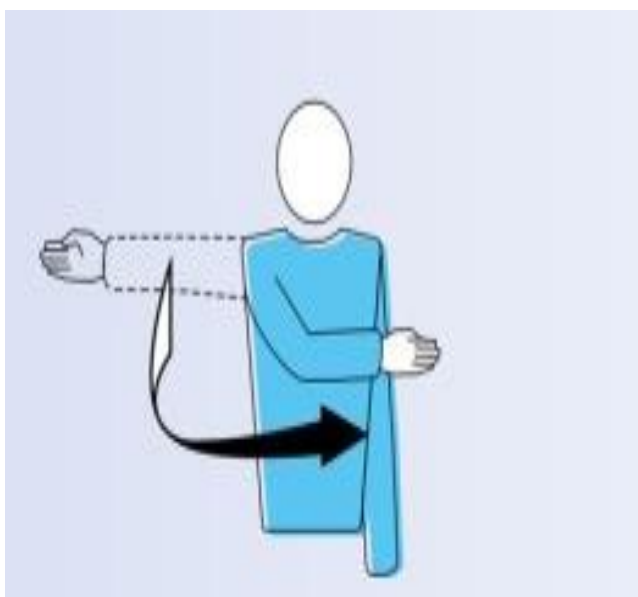
На тему: «Жесты в волейболе»

1. Что означает жест судьи?



- а). Вне игры.
- б). Мяч ушёл за пределы площадки (аут).
- в). Ошибка блокировки

2. Что означает жест судьи?



- а). Замена игрока

б). Разрешение на подачу.

в). Жест в сторону команды которая должна подавать.

3. Что означает жест судьи?

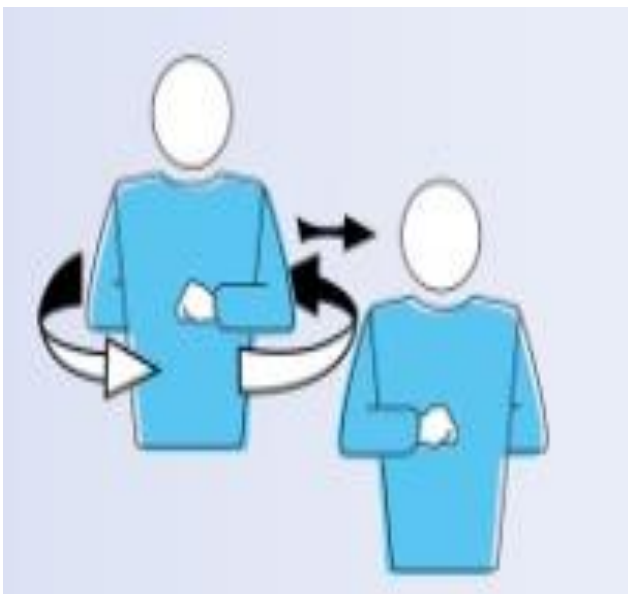


а). Разрешение на подачу.

б). жест в сторону команды которая должна подавать.

в). Сетка задета игроком.

4. Что означает жест судьи?

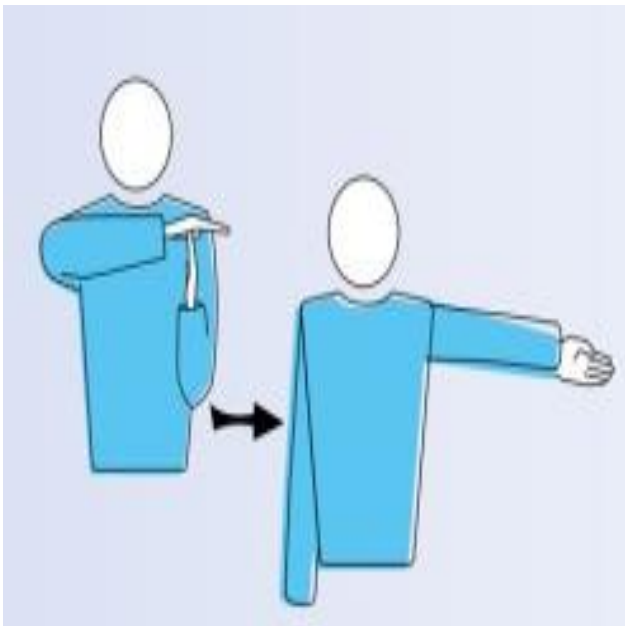


а). смена площадок

б). Разрешение на подачу.

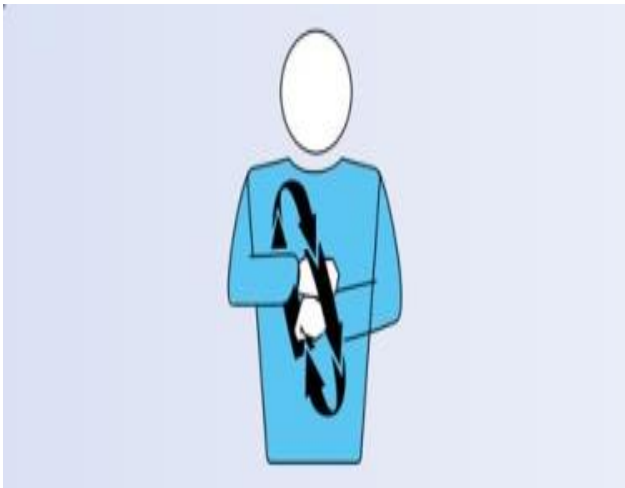
в). Замена игрока

5. Что означает жест судьи?



- а). Сетка задета игроком.
- б). Разрешение на подачу.
- в). Тайм-аут

6. Что означает жест судьи?



- а). замена игрока
- б). смена площадок
- в). Конец партии

7. Что означает жест судьи?



- а). Сетка задета игроком.
- б). Разрешение на подачу.
- в). Задержка при подаче

8. **Что означает жест судьи?**



- а). два тайма
- б). двойное касание
- в). Два очка

9. **Что означает жест судьи?**



- а). четыре касания
- б). четыре очка
- в). Задержка при подаче

10. **Что означает жест судьи?**



- а). Замена игрока.
- б). Переигровка (спорный мяч).
- в). Касание мяча.

